

ツールバー型のソフトウェアトークンのサポート終了のお知らせとお願い

当信用金庫のインターネットバンキングにてご利用いただいておりますソフトウェアトークン（以降、「トークン」）には、PC一体型、ツールバー型とモバイル機器（スマートフォン、携帯電話）対応のアプリ型がありますが、ツールバー型トークンは提供元の日本ベリサイン株式会社の提供終了およびサポート終了に伴い、平成25年9月30日（月）にダウンロードによる提供を終了し、平成26年3月31日（月）にサポートを終了することとなりました。

ご利用中のお客様にはお手数をおかけいたしますが、平成26年3月31日（月）までにPC一体型トークンへの切り替えをお願いいたします。

なお、パソコンを使用しないで、モバイル機器対応のアプリ型トークンをスマートフォン、携帯電話で利用することも可能ですが、再度ワンタイムパスワードの利用登録が必ず必要となります。

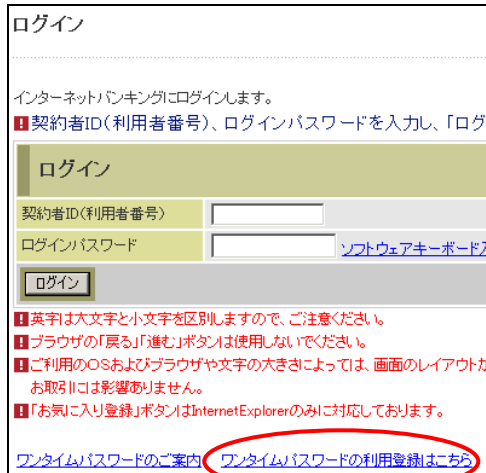
詳しい切替手順は、下記「1. ツールバー型トークンからPC一体型トークンへの切替手順」または「2. ツールバー型トークンからモバイル機器対応のアプリ型トークンへの切替手順」を参照してください。

1. ツールバー型トークンからPC一体型トークンへの切替手順

- (1) ツールバー型トークン (VIP Access Toolbar) を残したまま、PC一体型トークン (VIP Access Desktop) をインストールします。PC一体型トークン (VIP Access Desktop) は、<https://idprotect.verisign.co.jp/desktop/index.html> からダウンロードできます。
- (2) インストールが完了したら、ツールバー型トークン (VIP Access Toolbar) とPC一体型トークン (VIP Access Desktop) を起動してください。
- (3) ツールバー型トークン (VIP Access Toolbar) とPC一体型トークン (VIP Access Desktop) でトークンIDが同じであることを確認してください。
トークンIDが同じ場合は(9)のみ実施、違う場合は(4)～(9)を実施してください。



- (4) 当金庫のログイン画面にて、「ワンタイムパスワードの利用登録はこちら」のリンクを選択してください。



ログイン

インターネットバンキングにログインします。

■ 契約者ID(利用者番号)、ログインパスワードを入力し、「ログイン」ボタンを押してください。

ログイン

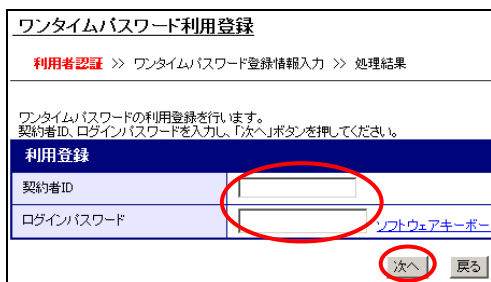
契約者ID(利用者番号)

ログインパスワード [ソフトウェアキーボード](#)

■ 英字は大文字と小文字を区別しますので、ご注意ください。
■ ブラウザの「戻る」「進む」ボタンは使用しないでください。
■ ご利用のOSおよびブラウザや文字の大きさによっては、画面のレイアウトがお取崩しに影響ありません。
■ 「お気に入り登録」ボタンはInternet Explorerのみに対応しております。

[ワンタイムパスワードのご案内](#) [ワンタイムパスワードの利用登録はこちら](#)

- (5) 利用者認証画面にて、契約者IDとログインパスワードを入力し、「次へ」ボタンを押してください。



ワンタイムパスワード利用登録

利用者認証 >> ワンタイムパスワード登録情報入力 >> 処理結果

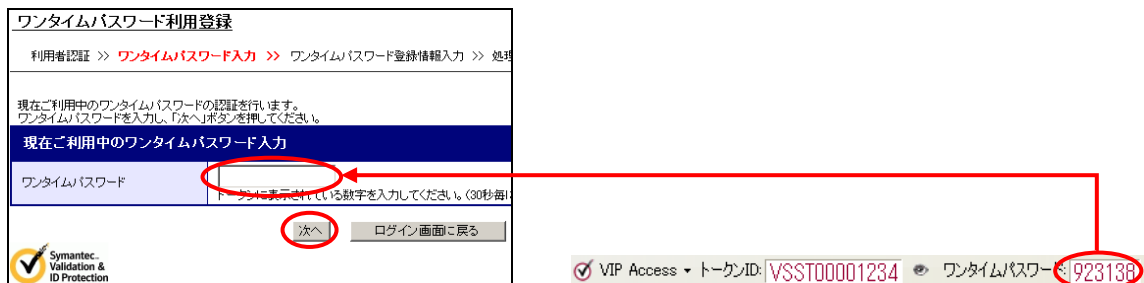
ワンタイムパスワードの利用登録を行います。
契約者ID、ログインパスワードを入力し、「次へ」ボタンを押してください。

利用登録

契約者ID

ログインパスワード [ソフトウェアキーボード](#)

- (6) ワンタイムパスワード入力画面にて、ツールバー型トークン (VIP Access Toolbar) のワンタイムパスワードを入力し、「次へ」ボタンを押してください。




ワンタイムパスワード利用登録

利用者認証 >> **ワンタイムパスワード入力** >> ワンタイムパスワード登録情報入力 >> 処理結果

現在ご利用中のワンタイムパスワードの認証を行います。
ワンタイムパスワードを入力し、「次へ」ボタンを押してください。

現在ご利用中のワンタイムパスワード入力

ワンタイムパスワード トークンに表示されている数字を入力してください。(30秒間)



VIP Access トークンID: VSST00001234 ワンタイムパスワード: 923138

- (7) ワンタイムパスワード登録情報入力画面にて、P C一体型トークン (VIP Access Desktop) のトークンIDとワンタイムパスワードを入力し、「登録」ボタンを押してください。

ワンタイムパスワード利用登録

利用者認証 >> ワンタイムパスワード入力 >> ワンタイムパスワード登録情報入力 >> 選択

ご利用を開始するワンタイムパスワードの利用登録

トークンID

ワンタイムパスワード

登録

ログイン画面に戻る

- (8) 処理結果画面が表示され、P C一体型トークン (VIP Access Desktop) への切り替えが完了します。

ワンタイムパスワード利用登録

利用者認証 >> ワンタイムパスワード入力 >> ワンタイムパスワード登録情報入力 >> 処理結果

「ログイン画面に戻る」ボタンを押してください。

利用登録

ワンタイムパスワードの利用登録が完了しました。

ログイン画面に戻る

- (9) ツールバー型トークン (VIP Access Toolbar) をアンインストールしてください。
アンインストール方法は、<https://idprotect.verisign.co.jp/toolbar/uninstall.html> を
ご参照ください。

2. ツールバー型トークンからモバイル機器対応のアプリ型トークンへの切替手順

- (1) ツールバー型トークン (VIP Access Toolbar) を残したまま、スマートフォンもしくは携帯電話にモバイル機器対応のアプリ型トークン (VIP Access for Mobile) をダウンロードします。モバイル機器対応のアプリ型トークン (VIP Access for Mobile) は、<https://idprotect.verisign.co.jp/mobile/index.html> からダウンロードできます。
- (2) ツールバー型トークン (VIP Access Toolbar) とアプリ型トークン (VIP Access for Mobile) を起動してください。
- (3) 当金庫のログイン画面にて、「ワンタイムパスワードの利用登録はこちら」のリンクを選択してください。

ログイン

インターネットバンキングにログインします。

■ 契約者ID(利用者番号)、ログインパスワードを入力し、「ログイン」ボタンを押してください。

ログイン

契約者ID(利用者番号)

ログインパスワード ソフトウェアキーボード

ログイン

■ 英字は大文字と小文字を区別しますので、ご注意ください。

■ ブラウザの「戻る」「進む」ボタンは使用しないでください。

■ ご利用のOSおよびブラウザや文字の大きさによっては、画面のレイアウトがお取崩しは影響ありません。

■ 「お気に入り登録」ボタンはInternet Explorerのみに対応しております。

[ワンタイムパスワードのご案内](#) [ワンタイムパスワードの利用登録はこちら](#)

- (4) 利用者認証画面にて、契約者IDとログインパスワードを入力し、「次へ」ボタンを押してください。

ワンタイムパスワード利用登録

利用者認証 >> ワンタイムパスワード登録情報入力 >> 処理結果

ワンタイムパスワードの利用登録を行います。
契約者ID、ログインパスワードを入力し、「次へ」ボタンを押してください。

利用登録

契約者ID

ログインパスワード ソフトウェアキーボード

次へ 戻る

- (5) ワンタイムパスワード入力画面にて、ツールバー型トークン (VIP Access Toolbar) のワンタイムパスワードを入力し、「次へ」ボタンを押してください。

ワンタイムパスワード利用登録

利用者認証 >> ワンタイムパスワード入力 >> ワンタイムパスワード登録情報入力 >> 処理結果

現在ご利用中のワンタイムパスワードの認証を行います。
ワンタイムパスワードを入力し、「次へ」ボタンを押してください。

現在ご利用中のワンタイムパスワード入力

ワンタイムパスワード トークンに表示されている数字を入力してください。(30秒毎)

次へ ログイン画面に戻る

Symantec Validation & ID Protection

VIP Access トークンID: VSST00001234 ワンタイムパスワード: 923136

- (6) ワンタイムパスワード登録情報入力画面にて、アプリ型トークン (VIP Access for Mobile) のトークンIDとワンタイムパスワードを入力し、「登録」ボタンを押してください。

ワンタイムパスワード利用登録

利用者認証 >> ワンタイムパスワード入力 >> ワンタイムパスワード登録情報入力 >> 処理結果

ご利用を開始するワンタイムパスワードの利用登録を行います。
ワンタイムパスワードを入力し、「登録」ボタンを押してください。

ご利用を開始するワンタイムパスワードの利用登録

トークンID

ワンタイムパスワード トークンに表示されている数字を入力してください。(30秒毎)

登録 ログイン画面に戻る

Symantec Validation & ID Protection

VIP Access
Credential ID: VSMT00803896
Security Code: 082263

- (7) 処理結果画面が表示され、アプリ型トークン (VIP Access for Mobile) への切り替えが完了します。

ワンタイムパスワード利用登録

利用者認証 >> ワンタイムパスワード入力 >> ワンタイムパスワード登録情報入力 >> 処理結果

「ログイン画面に戻る」ボタンを押してください。

利用登録

ワンタイムパスワードの利用登録が完了しました。

ログイン画面に戻る

- (8) ツールバー型トークン (VIP Access Toolbar) をアンインストールしてください。

アンインストール方法は、<https://idprotect.verisign.co.jp/toolbar/uninstall.html>をご参照ください。

以上